


ČESKÁ ŠKOLA NEAPOL



Corso Umberto I, 275, 80138 Napoli, tel.: 081 268 784



ÚVOD

Česká škola Neapol zahájila svou činnost v říjnu 2010. Zakladatelkou je Mgr. Helena Schwarzová. Tato škola spolupracuje s honorárním konzulátem České republiky v Neapoli.

Česká škola v Neapoli je určena italsko-českým bilingvním dětem a je zaměřena na výuku českého jazyka pro děti od 3 do 15 let .

Výuka je rozdělena na dvě skupiny, a to pro děti předškolního věku a školáky.

- Předškolní děti „Školička“ pro děti od 3 do 6let

Předškolní výchova v českém jazyce formou pohybově rytmických a didaktických her. Uplatňování všech výchov: hudební - doprovod s kytarou a Orfovými nástroji, pracovní, výtvarné a pohybové.

- Školní výchova „Školáci“ pro děti od 6 do 15let

Výuka českého jazyka, literatury, dějepisu a zeměpisu v souladu s osnovami Ministerstva školství, mládeže a tělovýchovy ČR. Využití didaktických her a výchov.

Vyučování probíhá každou sobotu v prostorách honorárního konzulátu a 1x měsíčně je zařazena vycházka.

Školní rok 2012/2013 byl zahájen 28.9.2012 a bude ukončen 15.6 .2013 letním” táborem” u moře.

Předškolní děti- počet: 3

Školní věk: 1.třída – počet 4

4.třída – počet 1

9.třída – počet 2

Počet vyučujících : stálých 2 + 1 externí

Andrea Sedláková vyučuje předškolní věk a výtvarnou výchovu;

Mgr. Helena Schwarzová vyučuje žáky školního věku;

Mgr. Leona Pelešková vyučuje hudební výchovu.

OBSAH

| | |
|----|-------------------|
| 2 | ÚVOD |
| 4 | VÝUKA |
| 6 | ČESKÉ TRADICE |
| 10 | DOPROVODNÉ AKCE |
| 11 | LETNÍ TÁBOR |
| 12 | ÚČAST V SOUTĚŽÍCH |
| 13 | SPOLUPRÁCE |

VÝUKA





- Doplňte podle skutečnosti.
- a) Moje maminka se jmenuje Barbora
 - b) Bydlíme v Neapoli
 - c) Pani učitelka se jmenuje Felceta
 - d) V létě jsme navštívili město Parovoz
 - e) Chtěl(a) bych se jmenovat Erica
 - f) Znáš pejska, kterému říkáš Plehy

- Doplňte vhodná jména ze sloupce. Věty napište do sešitu.
- Pohádky psal František Hrubín, Václav Havel
Mápixes z pohádky je Šelk, Josef Lada
Pan prezident se jmenuje Karel Havel, Rumcajs
V rádiu často zpívá Karel Gott, František

- Obrázky maloval Josef Lada, Fik
Loupežník se jmenoval Rumcajs, Karel Zott

- Dopřave věty kocoura Bonifáce. Vypište vlastní jména.
- Babička Jana, Štěpán chová králíky.
Kdož Ček novák řídí autobus.
Rád poslouchám zpěváka Jan Šedivého.
Čikar Marlon Chalupa předpověděl deště.
Pohádku jsem četl Janu Kralochvilovou.
Vějířpáš hamarádka je Hanka Černá.
Mamí rád vyprávění o Machovi a Šebestovi.



4. vymyslete a uopisite jména zvířatek.
- Kočky se jmenují Eva, Marta
Pejskům říkáme Dámba, Plachý
Koně jsme pojmenovali Věra, Libuše
Pohádkový mravenec má jméno Berda
Babiččinu praseta říkáme Jeronym
Papoušci se jmenují Ivo, Jan
5. Podtrhněte: _____ podstatná jména, _____ slovesa.
- Tatínek, děda, strýc (břeže dříví, ryje zahradu, sklízí ovoce...)
Maminka, babička, teta (vaří oběd, pere, vypravuje pohádku...)
Pepík, Jana, Iva (píše dopis, čte knihu, hraje šachy...)
- a) Tvořte věty oznamovací, tázací, rozkazovací a přací o tom co kdo dělá.
6. Křížovka. Zapišete vhodná jména z rámečků.
- | | | | |
|--------|--------|--------|---------|
| HANA | JAN | JOSEF | ALFRÉD |
| | JOSEF | ZDENA | MARIE |
| ZDENA | | BOŽENA | EVA |
| | MARIE | | LIBUŠE |
| JAKUB | HANA | IVO | |
| BOŽENA | LIBUŠE | JAN | JERONÝM |
- a) Všechna jména v rámečcích očistěte podle abecedy.
7. Uhadněte hádanku. Řešení namalujte do rámečku.
- Čupe, dupe v lese,
nůši jehel nese.
- JEZEK
- a) V hádance uršte slavní drubci

První třída : 9,30 – 13,30

9,30-10,00 společná část s předškoláky na téma (dle tradic či plánované činnosti)

10,00- 11,30 **český jazyk** (zařazení 5i – 10i min.přestávky s protáhnutím)

• zastavení s kalendářem : seznámení a se dny a měsíci

• kontrola domácích úkolů a zopakování látky

• poznávání a procvičování abecedy

• čtení ze slabikáře

• psaní a doplňování do Živé abecedy a dalších textů

• přestávka

• čtení a poslech krátkého příběhu, odpovídání na otázky (zpětná vazba, kritické čtení)

11,30- 12,00 **prvouka** - procvičování slovní zásoby a získávání znalostí a spol. návyků

12,05- 12,35 **hudební výchova** s rytmicko-pohybovou výchovou

12,40- 13,10 **výtvarná** a pracovní výchova

13,10- 13,30 hodnocení činnosti, volné hraní, úklid

Forma výuky školních dětí: jednotřídka s rozloženým časovým prostorem :


Čtvrtá třída: 9,00 - 13,00

Žák ze 4.třídy přichází o půl hodiny dříve, dále pracuje dalších 30 min.s vyučující, protože 1.třída má společný program s předškoláky, takže po hodině individuální výuky dostává zadanou samostatnou práci, po jejím zhotovení se zapojuje do čtení s první třídou. Dále se účastní výuky prvouky s rozdílnými úkoly (některá témata 1.a 4.třídy se i doplňují: Naše okolí, Lidské tělo...), hudební a výtvarné činnosti.

Devátá třída: 11,00- 13,30

Žáci začnou samostatnou prací (většinou větné rozbory) a studiem zeměpisu zadaných stránek.

Od 12,00 pracují s vyučující.



ČESKÉ TRADICE

Připomínání a oslava tradic České republiky tvoří nedílnou část našeho programu.

Dítě oslavou tradic poznává a přejímá kulturu a lidové zvyky naší vlasti.

Tradice jsou národním bohatstvím a je důležité, aby je i děti poznaly. Nenásilnou formou se tak dozví o minulosti národa, ale i o společných rysech evropské kultury.

Oslava tradic je vždy veselou událostí a děti přitahuje. V naší škole sledujeme co nejpoctivěji kalendář českých lidových tradic.



SVATÝ MARTIN

Podzim, kdy se příroda ukládá ke spánku a přibývá tmy, slavíme svátkem Dušiček (nově Halloween), výrobou "strašidelných masek" a hlavně 11.11. svátkem sv. Martina. Děti tvoří lucerničky, které jim pak svítí při procházce zahradou sv. Marcellina. Dělením světla, zážitků a sladkostí přibývá nejen světla, ale i radosti. Vyprávění legendy o sv. Martinovi a pohádek s motivem soucitu a solidarity. Zpívání písniček o sv. Martinovi a o světle, které nám prozáří duši i tmavou zimu.



MIKULÁŠ

Předvánoční čas je plný svátků. Nejoblíbenější je Mikuláš. Tradice svatého Mikuláše, u českých dětí tak oblíbená, se na jihu Itálie neslaví. Tedy vlastně neslavila do doby, kdy kulturní asociace Bohemia tuto tradici před 14 lety zavedla i v Neapoli.

Poslední oslava - 9.12.2012 - byla formou koncertu: „**Koncert pro Mikuláše**“.

Působivý koncert Leony Peleškové byl zakončen krátkým vystoupením malých zpěváčků – dětí z České školy Neapol. Tito andílkové a čertíkové zazpívali koledy, společně s přítomným českým, slovenským i italským publikem (všichni měli program s českými koledami i s překladem). A samozřejmě spokojený Mikuláš podělil všechny přítomné děti sladkými balíčky. Svažené víno a vánoční cukroví zhotovené přítomnými Češkami a Slovenkami dokreslilo sváteční atmosféru, která zahřála v adventním čase všechny přítomné.



MASOPUST

Tradice masopustu s představením různých masek a porovnáním s místními tradičními maskami. Na toto téma jsme se přihlásili do výtvarné soutěže v minulém roce, s výtvarnou koláží, kde se drží za ruce český kašpárek a neapolská pulcinella.

HROMNICE

Při tomto svátku nacházíme společné tradice s italskými –Candelora .Při oslavě Hromnic děti vyrábí svíčky z vosku.





VELIKONOCE

TRADICE JARA

Velikonoční zvyky – barvení kraslic, dekorace vajíček, výroba slepiček - stojánků na vajíčka, setí obilíčka... Zaměřením na tradici pomlázky a velikonočního pondělí, která se v Itálii neslaví. A samozřejmě i ochutnávka velikonočních beránků a mazanců.

Léto děti většinou prožijí aspoň z části v České republice. Na září mají úkol všimnout si zvyků v místě, kde bydlí prarodiče a ostatní příbuzní a následně vyprávět o svých zážitcích v České škole.

DOPROVODNÉ AKCE

PŘEDNÁŠKA O BILINGVISMU:

30.9.2011 na Honorárním konzulátě ČR s prof. Morlicchio z Univerzity Orientale, diskuse a předávání zkušeností rodičů i pedagogů

MUZEUM FYZIKY:

Na Univerzitě "Università degli studi di Napoli Federico II".

Dne 2.2.2012 návštěva s názornými ukázkami jednotlivých přístrojů.

JARO V BOTANICKÉ ZAHRADĚ:

Dne 24.3.2012 návštěva známé Botanické zahrady v Neapoli.



LETNÍ TÁBOR (9.6.-16.6.2012)

Již **třetím rokem** proběhl letní pobyt česko-italských rodin s dětmi v přímořském kempu v Paestumu, v jižní Itálii, organizovaný H.Schwarzovou. Tento rok pořádaný v rámci České školy Neapol za spolupráce Andrey Sedlákové.

Cílem tohoto týdenního pobytu s českým programem je zábavnou formou děti "vtáhnout" do češtiny i mimo školní prostředí. Navíc domluvit se česky i na italském území je pro děti zajímavá zkušenost. Do kempu Cerullo's jezdí už roky čeští turisté, a proto jsou tu různé pokyny a informace psané nejen v italštině, ale i v češtině. Dokonce tam vlaje i česká vlajka.


Velice vítaná je účast českých babiček, dědečků, bratranců, tet....kdy jediným společným jazykem je čeština, tudíž děti spontánně mluví česky.

Každý den probíhal dopolední i odpolední český program. Děti vyráběly želvičky, malovaly kamínky sebrané na pláži, vyzdobily chodník – kreslení křídami, malovaly trička, zpívaly písničky a hrály různé hry na procvičení českých pojmů. Na závěr absolvovaly cestu za pokladem, při které musely použít nabyté znalosti, aby našly poklad se sladkostmi, kašpárkem a skřítkem Paestumáčkem.

Tento rok se letního pobytu zúčastnila i rodina z České školy Řím a přišla se podívat i Česká televize!





| MEZINÁRODNÍ DĚTSKÁ VÝTVARNÁ VÝSTAVA LIDICE  | | | |
|---|--|-------------|--------|
| Skupina žáků: /předškolní 4-6 let/ | Alessia Ferraro, Christian Cioce, Gabriel Cioce, Giorgio De Luca Bossa, Mattia De Luca Bossa, Francesco Cacace | | |
| Skupina žáků: /školní 9-13 let/ | Marco Giacobbe, Sandra Giacobbe, Daniel Tortora, Chiara Cerella, Luca Saviano | | |
| *Název školy: | Česká škola Neapol  | | |
| Adresa školy: | Corso Umberto I, 275, 80138 Neapol, Itálie | | |
| Město: | Neapol | Země: | Itálie |
| E-mail: | consolatoceconapoli@libero.it | Školní web: | ----- |
| Telefon: | 0039 081268784 | | |



ÚČAST V SOUTĚŽÍCH

LIDICE 2012

Mezinárodní dětská výtvarná výstava věnovaná Jiřímu Trnkovi. Zaměřená na divadlo, loutku, pohádku.

VELKÁ VÝTVARNÁ SOUTĚŽ ČESKÉHO ROZHLASU - Malujeme po síti 2013

S tématem "Nebojme se strašidel".

SPOLEČNĚ DOKÁŽEME COKOLIV...aneb pojďme stvořit barevnější svět.

Tvorba nejdelšího dětského barevného leporela 2013.

Cílem projektu je především prevence násilí, vědomí vlastní role a zodpovědnosti, rozvoj kreativního myšlení a propojení sil k podpoře společného projektu.

SPOLUPRÁCE SE ZŠ V ČR

Během tří let naší činnosti, jsme si mohli v některých případech ověřit naše výsledky:

- Dva sourozenci Sandra a Marco, kteří navštěvovali naši českou školu první dva roky (2010-2012), se přestěhovali do Čech a v květnu 2012 začli plnit pravidelnou školní docházku na ZŠ Bavorov.

Paní učitelka v této škole se vyjádřila velmi kladně o přípravě a znalostech děti v českém jazyce:

----Messaggio originale----

Da: RenataFENCOVA@seznam.cz

Data: 22/10/2012 19.28

A: "consolatoceconapoli@libero.it" <consolatoceconapoli@libero.it>

Dobrý den, paní Heleno,

děkuji Vám za rychlou a milou odpověď. Vaše dvouletá výuka dětí je pro nás velmi hodnotná, i když jste neměli možnost ji absolvovat příliš často. Když jsme s kolegyní dostaly informaci, že k nám přibudou italské děti, trochu jsme obě propadaly panice. Stačilo však několik málo vyučovacích hodin k tomu, abychom zjistily, že děti byly opravdu kvalitně připravovány. Upřímně díky všem, kteří jste se na jejich výuce podíleli! Srdečně zdravím. Renata F.


- Nejstarší žák Luca, který je nyní v 9. třídě, skládá pravidelně rozdílové zkoušky na ZŠ Jižní na Praze 4 s velmi dobrým ohodnocením. (Je od 1. třídy veden maminkou – ředitelkou ČŠ Neapol).
- Tento školní rok 2012/13 ověří nabyté znalosti paní ředitelka Kendíková ze ZŠ J. Gutha – Jarkovského na Praze 1, která vyzkouší děti 25.5.13 přímo v naší škole v Neapoli.

SPOLUPRÁCE S ODBORNÝMI PEDAGOGY

Spolupráce, které si velmi vážíme, spočívá v častých konzultacích (většinou písemných a telefonických) s velmi zkušenou paní učitelkou **Pavlinou Náprstkovou** (původně vyučující na ZŠ Jižní na Praze 4, nyní na ZŠ v Poříčí n. Sázavou), která se zúčastnila i letního táborového pobytu v Paestumu (v roce 2010);

a s klinickou logopedkou **Ilonou Eichlerovou**, která nám dává odborné rady, jak nejlépe procvičovat české hlásky. Je spoluautorkou knihy *Já mám v krabici cukr a krupici* – říkanky k procvičování R a Ř (Portál 2009), *Velkého logopedického pexesa* 1.-3. díl (Portál 2011) a knihy *Logopedické pohádky* (Portál 2012), která byla nejprodávanějším titulem nakladatelství Portál v roce 2012. Již několikátým rokem přednáší v Portálu učitelkám MŠ na téma Logopedická prevence.

Kde bydlím?

 Tužkou přesně sleduj čáry od žabky, ptáčka a pejska a doviš se, kde zvířátka žijí.



 Cíl: Cvičení manuální obratnosti.

F

6 Vybarvi podle návodu:

- políčka s tvrdými souhláskami – zeleně
- políčka s měkkými souhláskami – hnědý
- políčka s obojetnými souhláskami – žlutě



ŠKOLNÍ ROK 2011/2012

Kalendář výuky pro školní rok 2011/2012 – 2. pololetí

Měsíc den/ na HK / den /mimo HK, setkání
s poznávacím zaměřením/

Únor: 2. 17. 25. 11.

Březen: 2. 10. 16. 30. 24.

Duben: 6. 13. 28. 21.

Květen: 3. 11. 26. 31. 19.

Červen: 7. 11.-15. Tábory u moře či několik setkání na konzulátě s výlety

Silně zdůrazněné datumy +x měsíčně: důležité (shrnující)

ČESKÁ ŠKOLA NEAPOL



ZÁPIS DO 1. TŘÍDY

NA ŠKOLNÍ ROK 2012 – 2013

Vážení rodiče, milé děti,
zveme vás k zápisu do 1. třídy.

Můžete se dostavit osobně v pracovních dnech
od 10 - 12 hodin
na Honorární konzulát v Neapoli,
Corso Umberto I, 275

nebo

Vám na základě Vašeho e-mailu
(na: consolatoceconapoli@libero.it nebo
bohemia.helena@libero.it) zašleme přímo přihlášku
k vyplnění.

Připravujeme: 28.9.12 Den otevřených dveří a slavnostní
zahájení školního roku 2012/2013.

ČESKÁ ŠKOLA NEAPOL



Corso Umberto I, 275, 80100 Napoli, Tel. 081 508 794

Vybarvi!



- | | | |
|-----------|----------|-----------|
| 1 modrá | 4 zelená | 8 hnědá |
| 2 červená | 5 žlutá | 9 fialová |
| 3 bílá | 6 černá | 10 růžová |